

J'explore mon quartier avec un GPS

Avec ton équipe, tu pars à la découverte de ton quartier.

Savais-tu qu'il peut y avoir des trésors cachés?

Suis les **consignes** et sois **attentif aux tâches** qui te seront demandées pendant le parcours.



Source : Wikimedia Commons

Journal de bord *1^{er} cycle du primaire*

Les membres de l'équipe

✎ _____

✎ _____

✎ _____






✎ _____

Les rôles

Pendant le parcours, tu auras à jouer **4 personnages** :

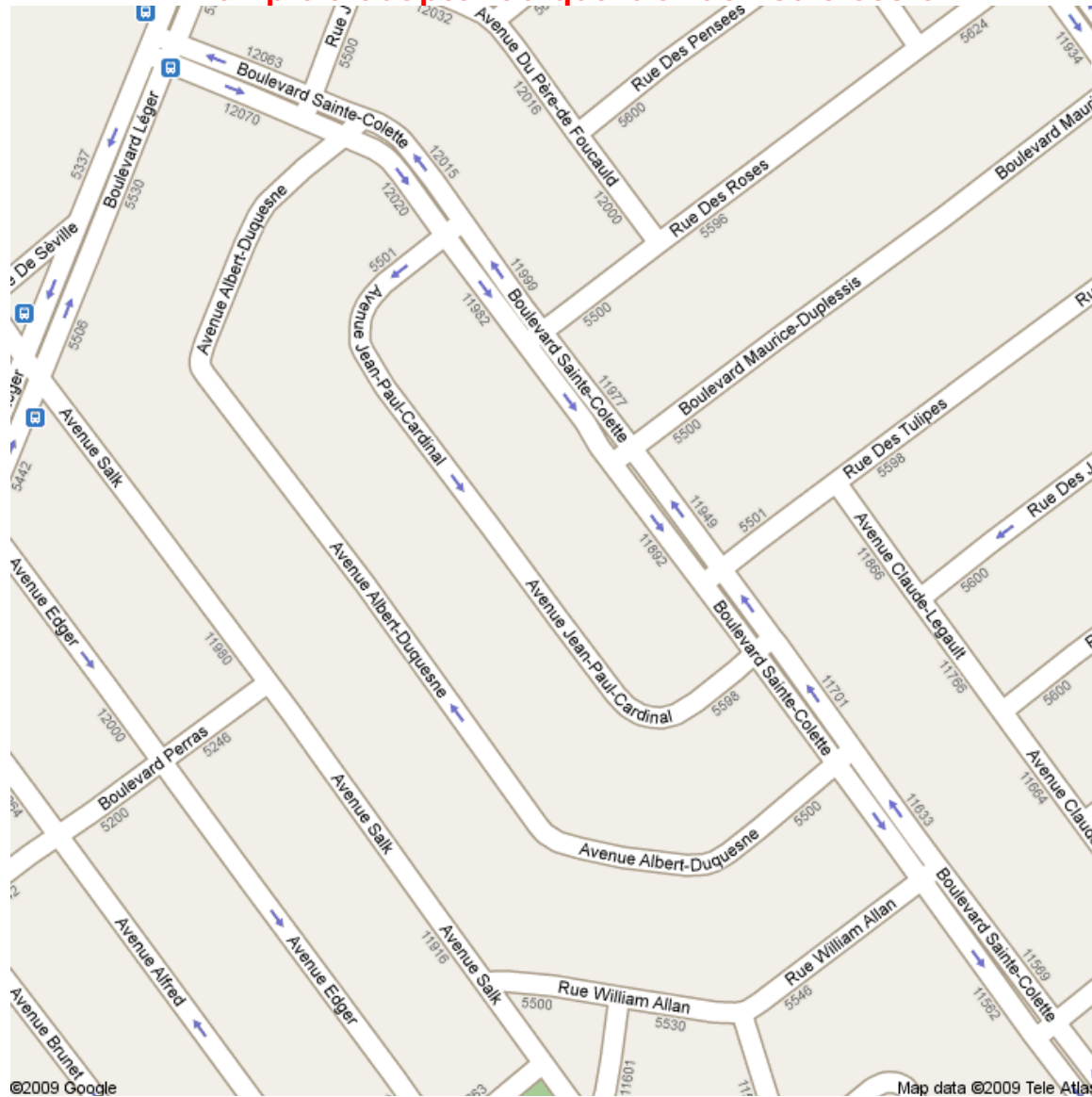
- 1- Chaque élève joue un personnage différent.
- 2- Chaque élève change de personnage à tous les **4 endroits trouvés**.

Attention : tu ne peux pas jouer plus d'une fois le même rôle!

<p>Capitaine (accompagnateur)</p>  <p>Source : PICTO</p>	<ul style="list-style-type: none">☞ Tu es le chef de l'équipe.☞ Tu aides les membres de ton équipe.☞ Tu donnes les réponses aux devinettes.☞ Tu expliques les tâches à réaliser.
<p>Navigateur</p>  <p>Source : Steve Quirion</p>	<ul style="list-style-type: none">☞ Tu es responsable du GPS.☞ Tu indiques le parcours à ton équipe.
<p>Cartographe</p>  <p>Source : PICTO</p>	<ul style="list-style-type: none">☞ Tu es responsable du plan.☞ Tu écris les endroits trouvés sur le plan.☞ Tu inscris les endroits trouvés sur la légende.
<p>Pirate</p>  <p>Source : Wikimedia Commons</p>	<ul style="list-style-type: none">☞ Tu es responsable des enveloppes.☞ Tu lis les devinettes à voix haute.
<p>Citoyen-explorateur</p>  <p>Source : PICTO</p>	<ul style="list-style-type: none">☞ Tu es responsable de ramasser les déchets qui se trouvent sur ton chemin.

TÂCHE 2 : le plan

Exemple à adapter au quartier de votre école



Source : Google maps

la légende :

Exemple à adapter au nombre de caches de votre parcours

① _____

② _____

③ _____

④ _____

⑤ _____

⑥ _____

⑦ _____

⑧ _____

⑨ _____

⑩ _____